ВСЕМИРНЫЙ ДЕНЬ СЕРДЦА

МЕЖДУНАРОДНАЯ ФЕДЕРАЦИЯ СЕРДЦА

НОВИНКИ ЭЛЕКТРОННОЙ БИБЛИОТЕКИ

Кардиология

Издания 2023 года

Электронная библиотечная система

Консультант студента

https://develop.studentlibrary.ru/

Впервые Всемирный день сердца был проведен в 1999 году по инициативе Всемирной федерации сердца и поддержке ВОЗ, а также ЮНЕСКО. До 2011 года дата празднования Всемирного дня сердца приходилась на последнее воскресенье сентября, однако затем дата праздника была окончательно закреплена за 29 сентября. Цель введения даты – это повышение информированности населения планеты об опасности, которую несут сердечно-сосудистые заболевания.

В мире медицины уже некоторое время было известно о связи между сердцем и такими эмоциями, как злость, депрессия и страх. Например, при опасной ситуации вы можете почувствовать, как ваше сердце бьется быстрее, словно “выпрыгивает” из грудной клетки.

Однако, оказалось, что смех и радость также тесно связаны с сердцем. Американская кардиологическая ассоциация поведала о том, что при смехе стенки сосудов в сердце расширяются, а такие гормоны, как кортизол и адреналин, уменьшаются. В результате, в клетки сердца поступает больше крови, что положительно сказывается на его состоянии.

Кто-то из вас может подумать: “Надо больше смотреть комедий и юмористических шоу!” К сожалению, смех не обладает достаточной силой, чтобы уберечь вас от заболеваний сердечно-сосудистой системы. Для крепкого здоровья и отличного состояния вашего сердца необходимо помнить о нескольких рекомендациях по профилактике заболеваний сердца.

В преддверии всемирного дня сердца мы делимся с Вами инфографикой, в которой вы сможете найти основные принципы заботы о сердце!

Сохраняйте у себя и делитесь со своими близкими!

КАРДИОЛОГИЯ № 1 (26), 2021. Журнал для непрерывного медицинского образования врачей. Том 9 / Гл. ред. А. Г. Обрезан - Москва : ГЭОТАР-Медиа, 2021. - ISBN 2022--2021-01. - Текст : электронный // ЭБС "Консультант студента" : [сайт]. - URL : https://www.studentlibrary.ru/book/J2022-CARD-2021-01.html (дата обращения: 30.09.2023). - Режим доступа : по подписке.

Кардиологическая патология вот уже более 20 лет является лидирующей причиной смертности (около 16%) не только в нашей стране, но и во всем мире.

Следует заметить, что по причине старения населения, а также в связи с успехами курации хронических форм сердечно-сосудистых заболеваний прирастают заболеваемость и смертность от терминальной фазы сердечно-сосудистой патологии – сердечной недостаточности. Отчетливый вклад в формирование сердечной несостоятельности вносят новая коронавирусная инфекция и ее отдаленные последствия. В настоящее время уделяется большое внимание исследованию новых терапевтических подходов как к курации этого заболевания, так и к коррекции сопутствующих ей патологий. Результаты последних и наиболее актуальных разработок по этому направлению вы можете найти в нашей новостной рубрике.

В условиях продолжающейся пандемии новой коронавирусной инфекции необходимо помнить о влиянии SARS-CoV-2 на сердечно-сосудистую систему. Согласно статистическим данным, у 20–40% пациентов с COVID-19 отмечаются боли в грудной клетке, нарушения ритма сердца, сердечная недостаточность и синдром внезапной сердечной смерти, являющиеся проявлениями и последствиями миокардиального повреждения. При этом имеющиеся данные указывают как на достоверное поражение сердечно-сосудистой системы во время острой фазы инфекционного процесса, так и на метаболические нарушения и провокацию хронической кардиальной патологии впоследствии. В связи с вышесказанным необходимо проводить тщательную оценку и комплексную лабораторно-инструментальную диагностику сердечно-сосудистой патологии у больных COVID-19 в остром и в отдаленном постинфекционном периоде. Следует уделять особое внимание кардиопротекции, коррекции триггеров, профилактике острых и хронических осложнений кардиологической патологии.

В каждом выпуске нашего журнала мы старается осветить наиболее актуальные на сегодняшний день отечественные и зарубежные материалы по кардиологии, рассмотреть интересные клинические случаи и подготовить вас к государственной аккредитации.

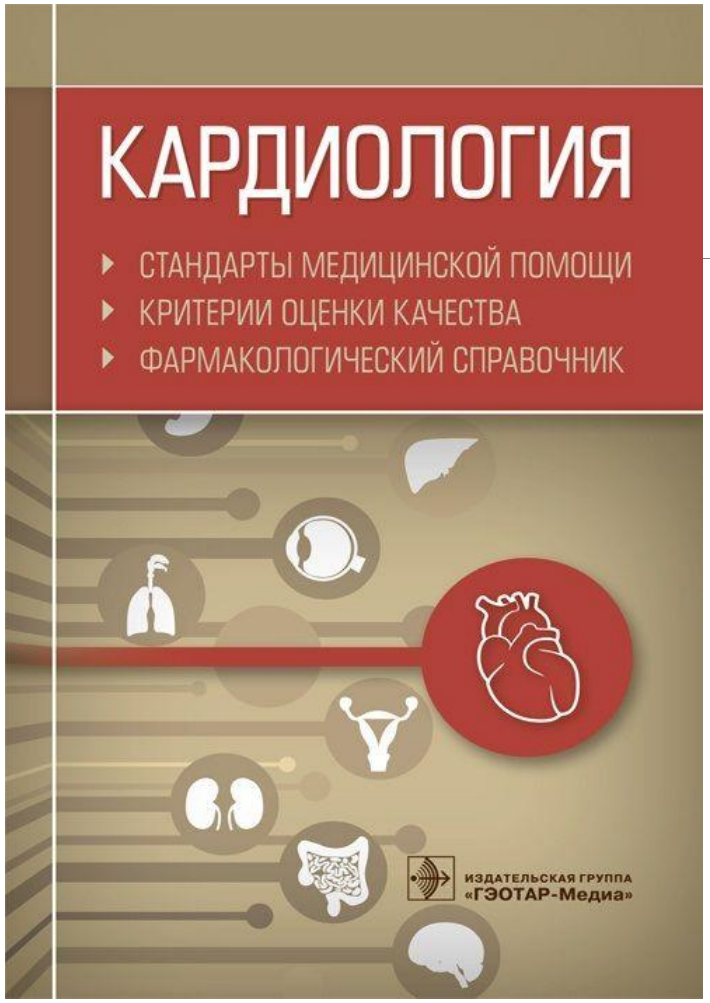

Муртазин, А. И. Кардиология. Стандарты медицинской помощи. Критерии оценки качества / Муртазин А. И. - Москва : ГЭОТАР-Медиа, 2019. - 480 с. - ISBN 978-5-9704-4838-0. - Текст : электронный // ЭБС "Консультант студента" : [сайт]. - URL : https://www.studentlibrary.ru/book/ISBN9785970448380.html (дата обращения: 30.09.2023). - Режим доступа : по подписке.

С 1 января 2013 г. вступила в силу часть 1 статьи 37 Федерального закона № 323-ФЗ "Об основах охраны здоровья граждан в Российской Федерации", закрепляющая норму об организации и оказании медицинской помощи в соответствии с порядками оказания медицинской помощи, обязательными для исполнения на территории Российской Федерации всеми медицинскими организациями, а также на основе стандартов медицинской помощи, утвержденных Минздравом России и зарегистрированных в Минюсте России. . .В данном справочнике собраны все актуальные порядки и стандарты оказания медицинской помощи при заболеваниях сердечно-сосудистой системы у детей и взрослых. В конце книги даны краткий справочник лекарственных средств, указанных в стандартах, а также справочник по Международной классификации болезней со ссылками на стандарты медицинской помощи. Все лекарства распределены по группам в соответствии с анатомо-терапевтическо-химической (АТХ) классификацией, что облегчает поиск нужной информации. Впервые в справочник включен приказ по критериям оценки качества медицинской помощи. Книга предназначена терапевтам и кардиологам, в том числе детским кардиологам, врачам общей практики, педиатрам, клиническим фармакологам, организаторам здравоохранения, работникам фондов обязательного и дополнительного медицинского страхования, а также специалистам, ответственным за контроль качества и безопасности медицинской деятельности.

КАРДИОЛОГИЯ

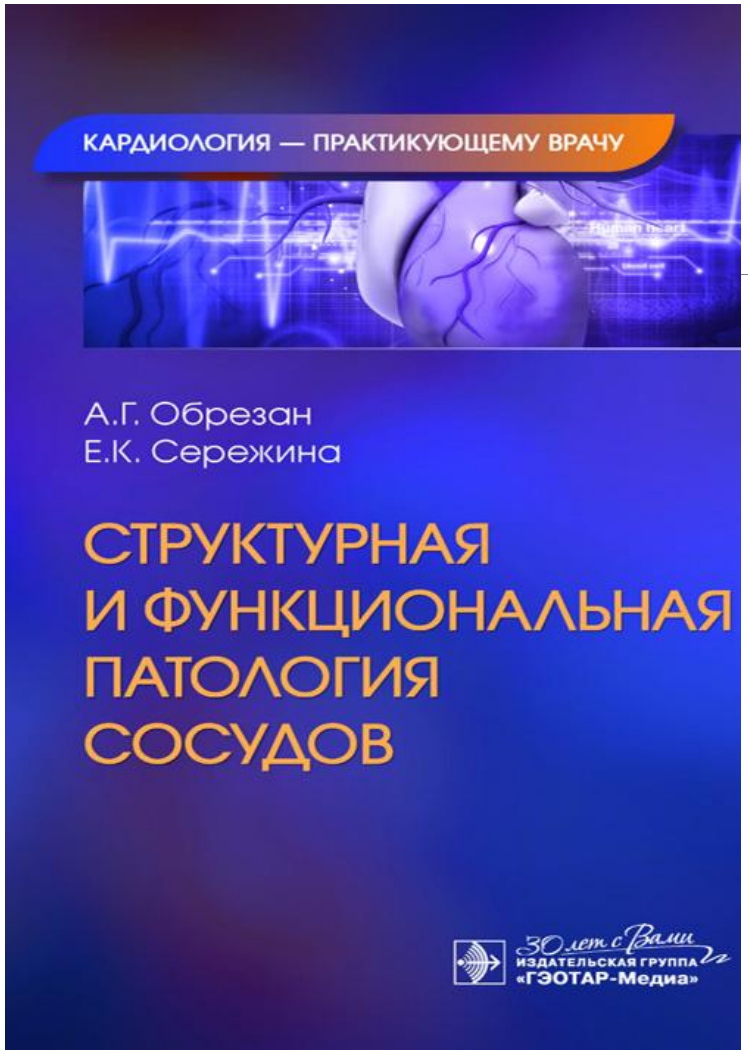

Обрезан, А. Г. Структурная и функциональная патология сосудов / А. Г. Обрезан, Е. К. Сережина. - Москва : ГЭОТАР-Медиа, 2023. - 280 с. - ISBN 978-5-9704-8053-3, DOI: 10.33029/9704-8053-3-SFP-2023-1-280. - Электронная версия доступна на сайте ЭБС "Консультант студента" : [сайт]. URL: https://www.studentlibrary.ru/book/ISBN9785970480533.html (дата обращения: 30.09.2023). - Режим доступа: по подписке. - Текст: электронный

В серии пособий «Кардиология — практикующему врачу» отражены актуальные позиции кардиологических сообществ в отношении диагностики, лечения и профилактики наиболее распространенных кардиологических патологий, встречающихся в повседневной практике каждого специалиста. Данная книга посвящена таким актуальным проблемам, как структурная и функциональная патология сосудов.

Ввиду большой социальной и экономической значимости этой проблемы в последнее время проводится множество исследований. Результаты одних послужили основанием для пересмотра и коррекции клинических рекомендаций, другие находятся на рассмотрении у экспертных групп и ждут своего применения в повседневной деятельности.

Лаконичность и четкость изложения наиболее актуальных данных по скринингу, диагностике, лечению и профилактике структурной и функциональной патологии сосудов помогут врачу в краткие сроки ознакомиться с большим объемом актуальной информации, посвященной этой проблеме, и легко применять полученные знания в повседневной работе.

Предлагаемые сведения помогут практикующему врачу любой специальности оказать высококвалифицированную персонифицированную кардиологическую помощь, а также организовать необходимые медицинские мероприятия, относящиеся к разделам скрининга, диагностики, терапии и профилактики столь социально и экономически значимых сердечно-сосудистых патологий..

КАРДИОЛОГИЯ

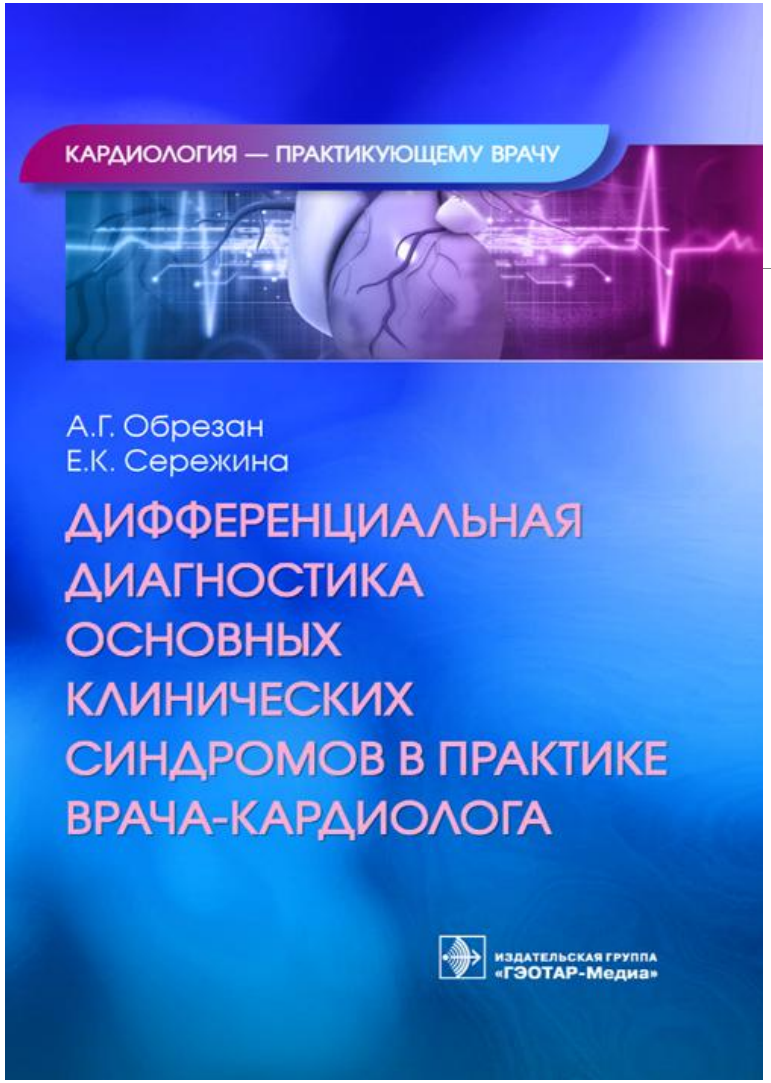

Обрезан, А. Г. Дифференциальная диагностика основных клинических синдромов в практике врача-кардиолога / А. Г. Обрезан, Е. К. Сережина. - Москва : ГЭОТАР-Медиа, 2023. - 168 с. - ISBN 978-5-9704-8006-9, DOI: 10.33029/9704-8006-9-DKS-2023-1-168. - Электронная версия доступна на сайте ЭБС "Консультант студента" : [сайт]. URL: https://www.studentlibrary.ru/book/ISBN9785970480069.html (дата обращения: 30.09.2023). - Режим доступа: по подписке. - Текст: электронный

В серии руководств «Кардиология — практикующему врачу» отражены актуальные позиции кардиологических сообществ в отношении диагностики наиболее распространенных кардиологических патологий, встречающихся в повседневной практике каждого специалиста. Данная книга посвящена такой актуальной мультидисциплинарной проблеме, как дифференциальная диагностика основных клинических синдромов в практике врача-кардиолога. Постоянное совершенствование методов диагностики позволяет заподозрить и выявить синдром на раннем этапе, контролировать ведение пациента, корректируя курацию в соответствии с получаемыми данными. Пациенты с торакалгией, синкопе и отечным синдромом встречаются в повседневной практике каждого специалиста и требуют учета при выборе тактики ведения основного заболевания.

Предлагаемые сведения помогут практикующему врачу любой специальности оказать высококвалифицированную персонифицированную кардиологическую помощь, а также организовать необходимые медицинские мероприятия, относящиеся к скринингу, диагностике и определению тактики ведения пациентов с вышеуказанными синдромами.

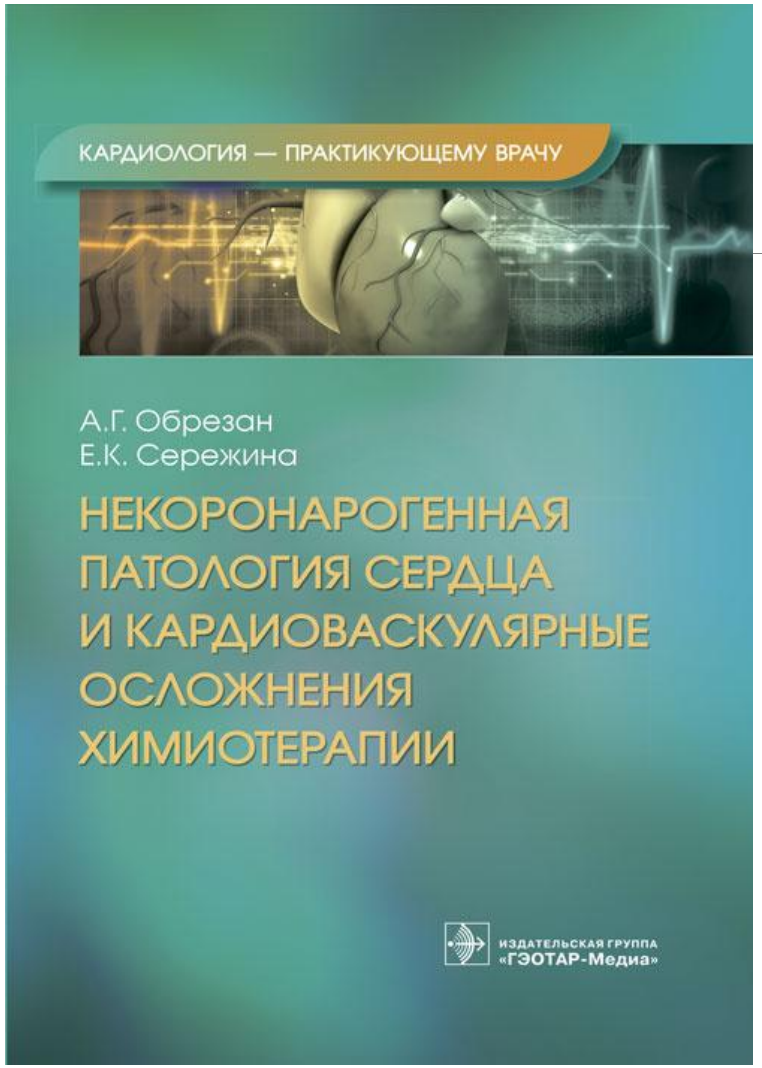

Обрезан, А. Г. Некоронарогенная патология сердца и кардиоваскулярные осложнения химиотерапии / А. Г. Обрезан, Е. К. Сережина. - Москва : ГЭОТАР-Медиа, 2023. - 240 с. - ISBN 978-5-9704-7739-7, DOI: 10.33029/9704-7739-7-NKG-2023-1-240. - Электронная версия доступна на сайте ЭБС "Консультант студента" : [сайт]. URL: https://www.studentlibrary.ru/book/ISBN9785970477397.html (дата обращения: 30.09.2023). - Режим доступа: по подписке. - Текст: электронный

В серии книг «Кардиология — практикующему врачу» отражены актуальные позиции кардиологических сообществ в отношении диагностики, лечения и профилактики наиболее распространенных кардиологических патологий, встречающихся в повседневной практике каждого врача.
В настоящее время опубликован целый ряд клинических рекомендаций и руководств кардиологических ассоциаций, а также результатов клинических исследований, посвященных проблемам диагностики, лечения и профилактики некоронарогенных заболеваний сердца. Благодаря развитию современных технологий и возможности проведения крупномасштабных многоцентровых рандомизированных исследований постоянно корректируются, а иногда и кардинально меняются существующие представления о дополнительных факторах риска, а также подходы к диагностике и лечению таких патологий.
Коллектив авторов убежден, что настоящее пособие поможет практикующему врачу при минимальных временных затратах всегда располагать наиболее актуальной практической информацией о возможностях диагностики, профилактики и лечения сердечно-сосудистых заболеваний.